

# 6月 ほけんだより



令和5年6月5日発行  
ほくしんこども園

あじさいがきれいに咲く季節となりました。この時期は、急に暑くなる日があったり、肌寒い日があったりと体調を崩しがちです。バランスのよい食事や睡眠をしっかりととり、元気に過ごせるようにしましょう。また、衣服の調節にはいつも以上に気を配るようにしましょう。

## 6月4日～ 歯と口の健康週間！

ものを食べるのに欠かせない「歯」。乳歯が虫歯で抜けてしまうと、食べることに支障が出るため、体の成長にも影響します。小さいころから歯みがきの習慣をつけて、歯を守りましょう。

また、歯医者さんは歯を守る強い味方です。歯がきちんとみがけているか、虫歯はないかなど、歯のトラブルを予防するために、お子さんといっしょに家族で定期的に歯科検診を受けるのもおすすめです。

### 虫歯はこうしてできる！

#### 1 糖分をもとにプラークができる

口の中の糖分をエサに、虫歯菌が繁殖し、ネバネバとしたプラーク（歯垢）をつくります。プラーク1mgには、なんと虫歯菌が10億個以上も！

#### 2 虫歯菌が酸を出す

プラークの中で虫歯菌が糖分を取り込み、酸性の物質を出します。



#### 3 酸が歯を溶かす

虫歯菌の出す酸が、歯の表面を溶かし、やがて歯に穴が開いて虫歯になります。表面だけが溶けた「初期虫歯」なら、歯みがきをしっかりとすることで、本格的な虫歯に進むのを防げます。

### 歯みがきで虫歯を防ぐ！ 歯みがきを好きになる3つのポイント

#### ポイント1 好きな歯ブラシを使わせる

子どもが選んだ歯ブラシのほうが、楽しく、自分で進んで歯みがきできます。仕上げみがき用には、本人が使うものとは別に、サイズや年齢に合ったものを選びましょう。

#### ポイント2 やさしく見守る

歯みがきタイムは、食後の忙しい時間帯なので、つい「早く！」「ちゃんとみがいて！」などと言いがち。でも、子どもは楽しいほうが取り組みやすいもの。やさしい気持ちで見守ってください。

仕上げみがきは小学校3年生くらいまで続けるのがベスト。それまでに習慣づけたいですね。



#### ポイント3 仕上げみがきは痛くしない

歯を強くみがいたり、粘膜や歯茎に歯ブラシが当たると、痛くて仕上げみがきをいやがるようになってしまいます。手の甲に歯ブラシを当ててこすったときに、毛先が広がらない程度の力加減を目安に、やさしくていねいにみがいてあげましょう。

#### 実験！ 歯が溶けるって？

歯が溶けて虫歯になると言われても、子どもにはピンとこないかもしれません。乳歯が抜けたときに、その歯をお酢につけてお子さんといっしょに観察してみましょ。1日ほどで歯の表面がポロポロと溶けていくのが見られます。

### 歯みがき中の事故を防ぐ3か条

歯みがき中に、歯ブラシで口の中やのどにけがをする事故を防ぐための3か条を紹介します。歯みがき中の子どもが大人に抱きつき、歯ブラシが刺さるといった事故もあります。子どもが落ち着いた雰囲気の中で歯をみがけるよう気をつけてください。



#### 1 歩かない

歯みがき中の事故で最も多いのが、歩いたり走ったりして転ぶケース。歯みがきをする場所を決めておきましょう。踏み台から転落する危険があるので、歯みがき中は座らせると安心です。



#### 2 遊ばない

歯みがき中にほかのことをするのは危険です。事故の中には「寝転んで歯みがき」「ソファに立って歯みがき」など、歯みがきのように実際は遊びになっているケースが少なくありません。

#### 3 手を離さない

歯ブラシから手を離すのは、すでに歯みがき以外のことをしているサイン。「歯みがき中は歯ブラシをしっかりと持って」と伝えましょう。

### ゆっくり 水いぼ 治す

水いぼは、皮膚にウイルスが感染してできる小さないぼです。特に治療しなくても、体に免疫がついて1年以内に自然に治まることがほとんどですが、中には2～3年かかることもあります。痛みやかゆみはありませんが、気になってかき壊すと、数が増えたり、とびひの原因になります。

#### 「水いぼ」って？

つるんとしたいぼで、かいたりして破れると、中から白くドロっとしたものが出てきます。



### 水いぼがあるときは……

#### 肌を傷つけない

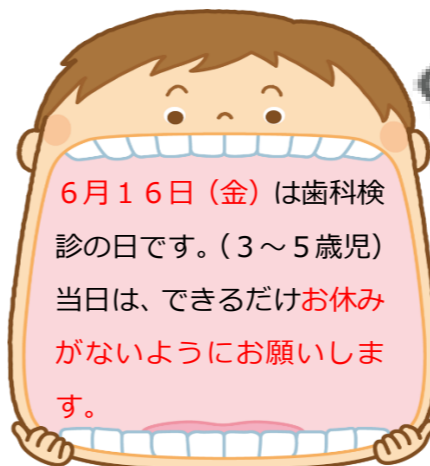
皮膚が荒れたところから水いぼのウイルスが侵入します。皮膚は清潔にして、保湿ケアでよい状態をキープしましょう。かき壊さないよう、つめは短く切って。



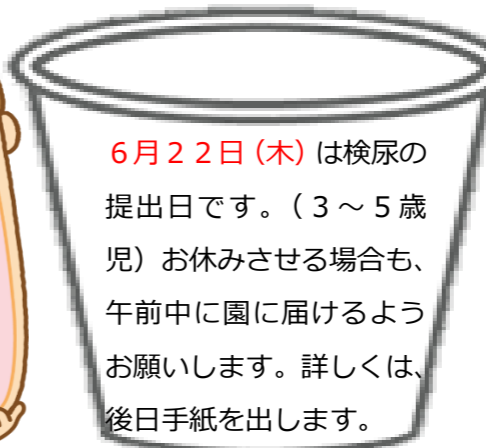
#### 増えるときは受診を

数が増える、大きなものができたときは、かかりつけ医に相談しましょう。水いぼをつまみ取る治療や液体窒素で凍結させる治療が行われることもあります。

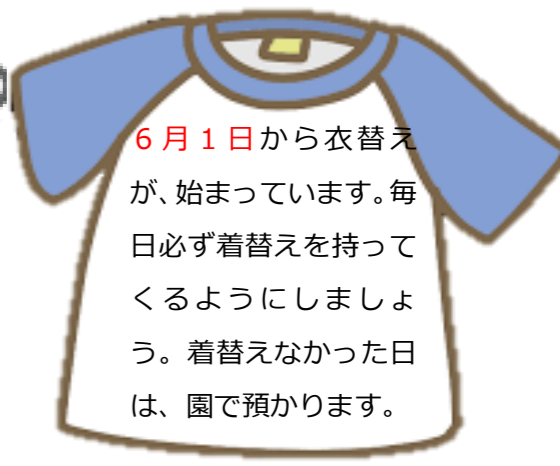
肌と肌が触れ合うとうつることがあるので、水いぼがあるときは職員にお伝えください。



6月16日(金)は歯科検診の日です。(3～5歳児)当日は、できるだけお休みがないようにお願いします。



6月22日(木)は検尿の提出日です。(3～5歳児)お休みさせる場合も、午前中に園に届けるようお願いいたします。詳しくは、後日手紙を出します。



6月1日から衣替えが、始まっています。毎日必ず着替えを持ってくるようにしましょう。着替えなかった日は、園で預かります。